

# ACCÈS & CONTACT


## CHI DE VILLENEUVE-SAINTE-GEORGES :

40, allée de la source, à Villeneuve-Saint-Georges.

- **Accès véhicules :** 28, avenue de la république – 91560 CROSNE


## ACCÈS TRANSPORT EN COMMUN :

**RER D**, arrêt :


- Villeneuve-Saint-Georges 

L'hôpital se situe à 10 minutes à pied de la gare RER.

**BUS E**, arrêt :

- Centre hospitalier 

**Bus 450**, arrêt :

- Polyclinique 



## CONTACT



[Audrey.labat@chiv.fr](mailto:Audrey.labat@chiv.fr),  
infirmière coordinatrice



01 77 79 83 05

*Le patient est libre de quitter le programme à tout moment.*

# NE TIQUEZ PAS, LA MALADIE DE LYME, ON EN PARLE ENSEMBLE

Programme d'Éducation Thérapeutique



**Pour mieux vivre avec la maladie, nous vous proposons de participer aux différents ateliers individuels et collectifs qui sont animés par une équipe pluridisciplinaire.**

*Ce programme est conçu à la fois pour les adolescents et les adultes.*

CENTRE HOSPITALIER INTERCOMMUNAL  
DE VILLENEUVE-SAINTE-GEORGES

