

ACCÈS & CONTACT


CHI DE VILLENEUVE-SAINT-GEORGES :

40, allée de la source, à Villeneuve-Saint-Georges.

- **Accès véhicules :** 28, avenue de la république – 91560 CROSNE


ACCÈS TRANSPORT EN COMMUN :

RER D, arrêt :


- Villeneuve-Saint-Georges 

L'hôpital se situe à 10 minutes à pied de la gare RER.

BUS E, arrêt :

- Centre hospitalier 

Bus 450, arrêt :

- Polyclinique 



CONTACT



Audrey.labat@chiv.fr,
infirmière coordinatrice



01 77 79 83 05

Le patient est libre de quitter le programme à tout moment.

NE TIQUEZ PAS, LA MALADIE DE LYME, ON EN PARLE ENSEMBLE

Programme d'Éducation Thérapeutique



Pour mieux vivre avec la maladie, nous vous proposons de participer aux différents ateliers individuels et collectifs qui sont animés par une équipe pluridisciplinaire.

Ce programme est conçu à la fois pour les adolescents et les adultes.

CENTRE HOSPITALIER INTERCOMMUNAL
DE VILLENEUVE-SAINT-GEORGES

maladie de Lyme
et symptômes

mode de
transmissions

érythème migrant

fatigue

COMPRENDRE

gestion du stress

méthodes non
médicamenteuses

GRANDIR
S'AUTONOMISER

PARTAGER
SE SOUTENIR

partage
d'expériences

moyens de
prévention



qualité de vie

AMÉLIORER
MON QUOTIDIEN

CONNAÎTRE
MON TRAITEMENT

douleur

symptômes du post
infectieux

activités physiques

traitement de la maladie de Lyme :
antibiotiques