

ACCÈS & CONTACT


CHI DE VILLENEUVE-SAINT-GEORGES :

40, allée de la source, à Villeneuve-Saint-Georges.

- **Accès véhicules :** 28, avenue de la république – 91560 CROSNE


ACCÈS TRANSPORT EN COMMUN :

RER D, arrêt :


- Villeneuve-Saint-Georges 

L'hôpital se situe à 10 minutes à pied de la gare RER.

BUS E, arrêt :

- Centre hospitalier 

Bus 450, arrêt :

- Polyclinique 



CONTACT

Marylène BASSIERES,
Claire LENAIN,
infirmières coordinatrices

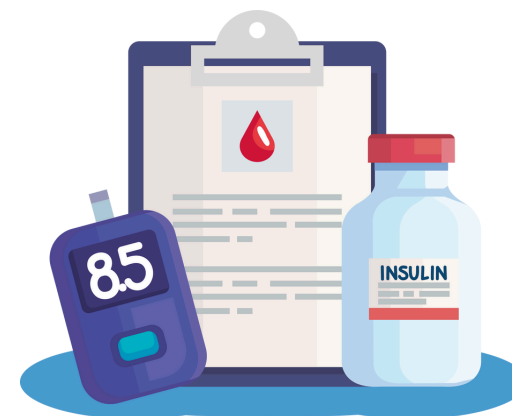
 01.45.10.40.18

Le patient est libre de quitter le programme à tout moment.

COMMENT AMÉLIORER MA QUALITÉ

DE VIE AVEC LE DIABÈTE ?

Programme d'Éducation Thérapeutique



Pour mieux vivre avec la maladie, nous vous proposons de participer aux différents ateliers individuels et collectifs qui sont animés par une équipe pluridisciplinaire.

Ce programme est conçu à la fois pour les enfants et leur famille.

CENTRE HOSPITALIER INTERCOMMUNAL
DE VILLENEUVE-SAINT-GEORGES

hyperglycémie
diabète de type 1

hypoglycémie

COMPRENDRE

modes de communication des informations

PARTAGER
SE SOUTENIR

GRANDIR
S'AUTONOMISER

interprétation des résultats chiffrés

adaptation des doses d'insuline

observance du traitement

glycémie capillaire et intersticielle

pratique du sport

CONNAÎTRE
MON TRAITEMENT

injection d'insuline

comptage des glucides

types d'insuline

AMÉLIORER
MON QUOTIDIEN

